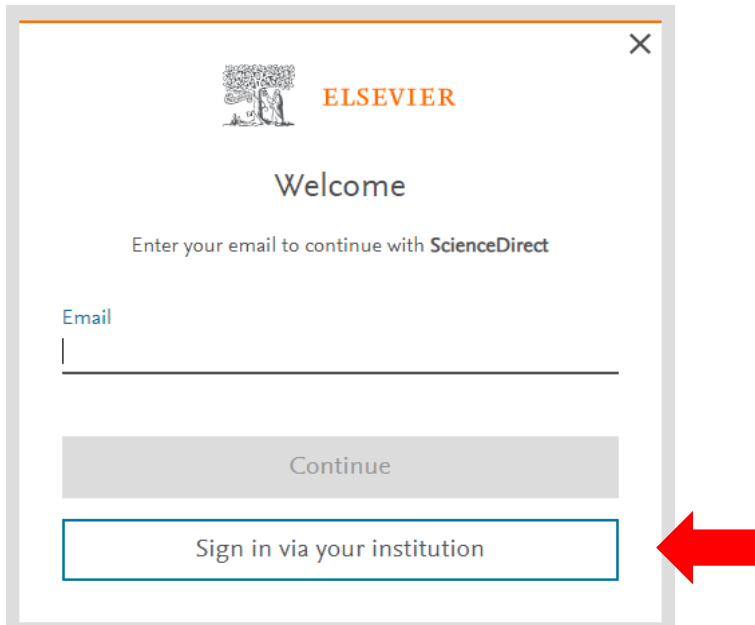


※学認は現在契約している電子リソースのうち、対応可能なリソース限定です。

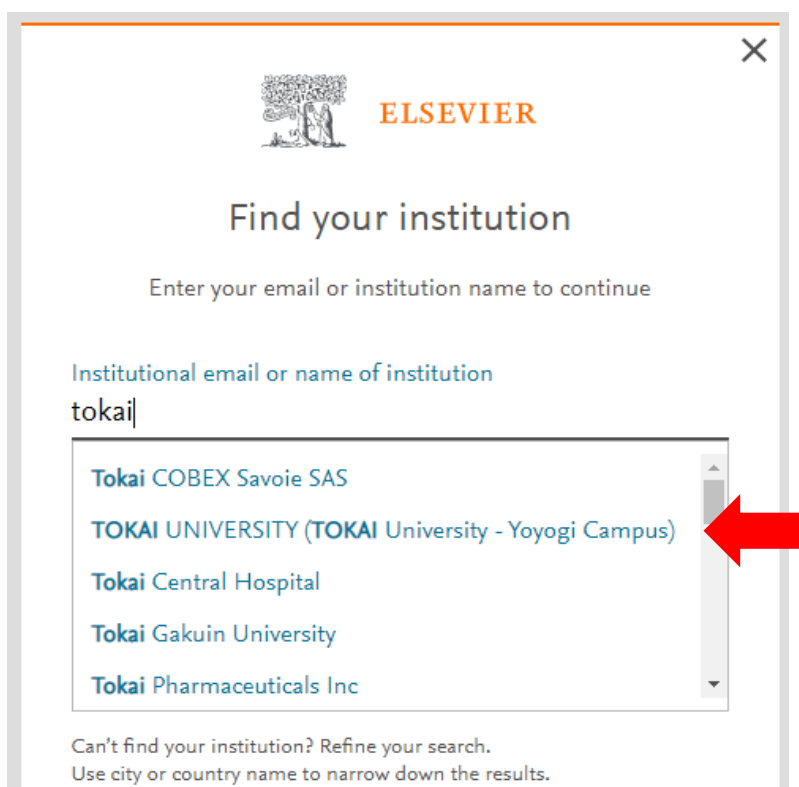
◆Science Directに掲載しているジャーナルの場合

- 1) サイトページのLoginボタン、もしくは論文情報ページのAccess through your institutionをクリック。
- 2) 下図のSing in via institutionをクリック。




The image shows a login dialog box from Elsevier. At the top left is the Elsevier logo (a tree) and the word "ELSEVIER" in orange. Below the logo is the text "Welcome" and "Enter your email to continue with ScienceDirect". There is an input field labeled "Email" with a vertical cursor. Below the input field is a grey "Continue" button. At the bottom of the dialog is a button labeled "Sign in via your institution", which is highlighted with a red arrow pointing to it from the right.

- 3) tokaiと入力すると、候補語が表示されるのでTOKAI UNIVERSITY(TOKAI University-Yoyogi Campus)を選択。



The image shows a dialog box titled "Find your institution" from Elsevier. At the top left is the Elsevier logo and the word "ELSEVIER" in orange. Below the logo is the text "Find your institution" and "Enter your email or institution name to continue". There is an input field labeled "Institutional email or name of institution" with the text "tokai" entered. Below the input field is a dropdown menu showing a list of institutions. The first two items are "Tokai COBEX Savoie SAS" and "TOKAI UNIVERSITY (TOKAI University - Yoyogi Campus)", with a red arrow pointing to the second item. Other items in the list include "Tokai Central Hospital", "Tokai Gakuin University", and "Tokai Pharmaceuticals Inc". At the bottom of the dialog is the text "Can't find your institution? Refine your search. Use city or country name to narrow down the results."

4) 青字のAccess through TOKAI UNIVERSITYをクリック。



The image shows a dialog box from Elsevier. At the top left is the Elsevier logo (a tree) and the word "ELSEVIER" in orange. Below this is the text "Access through your institution". In the center is a building icon and the text "TOKAI UNIVERSITY (Tokai University - Yoyogi Campus)". Below that is a checkbox labeled "Remember institution with SeamlessAccess" which is checked. Underneath is a link "Learn more about SeamlessAccess" with a downward arrow. At the bottom, there are two buttons: a blue button with a building icon and the text "Access through TOKAI UNIVERSITY ..." (highlighted with a red arrow) and a white button with the text "Try another way".

5. 教職員ポータルのID/PW（コンピュータ室共有PCのログインID/PW）を入力。



学生はTIPSにログインするときのIDパスワードです

ログインサービス: Elsevier

ユーザ名

パスワード

ログインを記憶しません。

送信する情報を再度表示して送信の可否を選択します。



6. 同意を選択。完了。

 TOKAI UNIVERSITY

あなたがアクセスしようとしているサービス:  
**Elsevier / Elsevier**

サービスから提示された説明:  
*Access Elsevier products using your institutional credentials*

サービスに関する追加情報

**サービスに送信される情報**

資格情報	urn:mace:dir:entitlement:common-lib-terms	<input type="checkbox"/>
eduPersonTargetedID	7BIZDYDZDUYVEU65GGRZWLXDDJ4YNOOE	<input type="checkbox"/>

サービスのデータプライバシー情報

続行すると上記の情報はこのサービスに送信されます。このサービスにアクセスするたびに、あなたに関する情報を送信することに同意しますか？

同意方法の選択:

- 次回ログイン時に再度チェックします。
  - 今回だけ情報を送信することに同意します。
- このサービスに送信する情報が変わった場合は、再度チェックします。
  - 今回と同じ情報であれば今後も自動的にこのサービスに送信することに同意します。
- 今後はチェックしません。
  - すべての私に関する情報を今後アクセスするすべてのサービスに送信することに同意します。

この設定はログインページのチェックボックスでいつでも取り消すことができます。