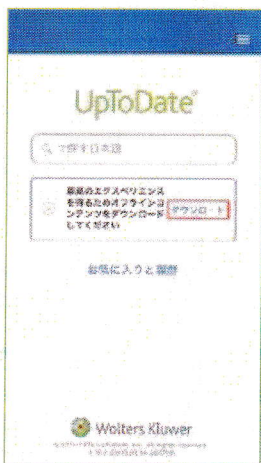





# UpToDate MobileComplete™ 設定方法について


1. 携帯端末をWi-Fiに接続してアプリを開きます。
2. ホーム画面で「ダウンロード」をタップすると自動的に全てのコンテンツのダウンロードが始まります。



3.  をタップして「オフラインコンテンツ」の「設定」をタップすると、ダウンロード対象を選択できます。端末に必要な空き容量が表示されます。



4. Wi-Fi環境にもよりますが、ダウンロードは10分前後で完了します。



5. ダウンロードが完了した画面です。Wi-Fi環境下でアプリをご利用いただくと、ダウンロード済みコンテンツは自動的に更新されます。

